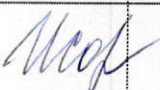




ЛИСТ СОГЛАСОВАНИЯ



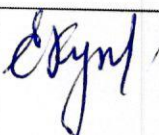





к отчету

Муниципальное бюджетное учреждение дополнительного образования
г. Астрахани «Детско-юношеская спортивная школа «Пилигрим»

(полное наименование муниципального учреждения)

Название отчета	О результатах деятельности муниципальных образовательных учреждений г. Астрахани и об использовании закрепленного за ними муниципального имущества за 2017 год				
Отчет подготовлен (должность, ФИО):	Заместитель директора по ФХД Спицын И.В.				
Основание подготовки документа:	Приказ управления образования администрации муниципального образования «Город Астрахань» от 14.12.2017 № 08-07-607				
Приказ согласован:	Должность	Дата принятия отчета на согласование	Дата согласования отчета	Подпись	Ф.И.О.
	Заместитель начальника управления по финансово-экономическим вопросам управления		08.02.18		С.Н. Петрова
	Руководитель отдела бухгалтерского учета и отчетности	08.02.2018 п.21, 23, 28 р.3	08.02.2018 п.21, 23, 28 р.3		Е.А. Кунгурова
	Руководитель отдела экономики	08.02.2018 п.2, 4, 24.1	08.02.2018 п.2, 4, 24.1		С.С. Худошапова
	Руководитель отдела бюджетного планирования	п.2.6. п.1.4.			Г.Х. Исаева
	Заместитель начальника управления по развитию общего образования				И.С. Сивова
	Заместитель начальника управления отдела дополнительного образования в области физической культуры и спорта				Т.В. Борисенко
	Начальник отдела сопровождения образовательной деятельности				О.А. Некозырева
	Начальник отдела дошкольного образования и воспитания				Я.Ю. Ермуханова
	Руководитель контрольно – инспекционного отдела		07.02.2018		Е.Н. Заикина

Замечания к отчету
о результатах деятельности муниципальных образовательных учреждений г. Астрахани и об
использовании закрепленного за ними муниципального имущества за 2017 год

Должность	Замечания к отчету	Подпись	Ф.И.О.
Заместитель начальника управления по финансово- экономическим вопросам управления			С.Н. Петрова
Руководитель отдела бухгалтерского учета и отчетности	Замечаний нет		Е.А. Кунгурова
Руководитель отдела экономики	Замечаний нет		С.С. Худоцапова
Руководитель отдела бюджетного планирования	Замечаний нет		Г.Х. Исаева
Заместитель начальника управления по развитию общего образования			И.С. Сивова
Заместитель начальника управления отдела дополнительного образования в области физической культуры и спорта			Т.В. Борисенко
Начальник отдела сопровождения образовательной деятельности			О.А. Некозырева
Начальник отдела дошкольного образования и воспитания			Я.Ю. Ермуханова
И.о.руководителя контрольно – инспекционного отдела	Замечаний нет		Е.Н. Заикина

СОГЛАСОВАНО

УТВЕРЖДАЮ

Начальник Управления образования
муниципального образования «Город
Астрахань»

Директор МБУ ДО г.Астрахани «ДЮСШ
«Пилигрим»

И.В.Горина
(подпись)

Л.А.Шарова

« 19 » 02 20 18 г.



20 ____ г.

ОТЧЕТ

о результатах деятельности Муниципального бюджетного учреждения
дополнительного образования г.Астрахани «Детско-юношеская спортивная
школа «Пилигрим»
и об использовании закрепленного за ним муниципального имущества
за 2017 отчетный год

Раздел 1. Общие сведения об учреждении

1.1. Перечень видов деятельности учреждения:
Образование в области физической культуры и спорта

1.2. Перечень услуг (работ), которые оказываются потребителям за плату,
с указанием потребителей указанных услуг (работ)*:

Наименование услуг (работ)	Потребители указанных услуг (работ)
нет	0

- В случае, если такие услуги не оказываются, в первой колонке проставить – нет, во второй – 0.

1.3. Перечень документов учреждения:

Наименование документа	Реквизиты документа (№ и дата)	Срок действия документа
лицензия	№1751 Б/С от 28.12.2016	бессрочно
свидетельство о регистрации	30№001494832 от 06.05.2011	бессрочно

1.4. Сведения о сотрудниках учреждения:

Наименование показателя	На начало отчетного периода	На конец отчетного периода
1. Количество штатных единиц учреждения:	26,75	28,25
- в том числе педагогических работников (в случае изменения количества штатных единиц учреждения указываются причины, приведшие к их изменению на конец отчетного периода)	15,75	17,25
2. Процент сотрудников, имеющих высшее профессиональное образование	50	80
3. Процент сотрудников, имеющих среднее профессиональное образование	30	25
4. Количество педагогических и руководящих работников, прошедших в течение года:		
- курсы повышения квалификации;	0	10
- переподготовку по дополнительным профессиональным программам.	0	4
5. Средняя заработная плата сотрудников учреждения за отчетный период (рублей):	20409	23900
- в т.ч. педагогических работников	23712	30082

Раздел 2. Результат деятельности учреждения

2.1. Изменение (увеличение, уменьшение) балансовой (остаточной) стоимости нефинансовых активов относительно предыдущего отчетного года:

Наименование показателей	Сумма на начало года, руб.	Сумма на конец года, руб.	Изменение (увеличение, уменьшение), %	Причины изменения показателей
Балансовая (остаточная) стоимость нефинансовых активов	823125,70	923805,7	12,23	закупки

2.2. Общая сумма выставленных требований в возмещение ущерба по недостаткам и хищениям материальных ценностей, денежных средств, а также от порчи материальных ценностей:

Наименование показателя	Сумма, руб.
Суммы установленного ущерба, всего	0
в том числе:	
имуществу	
хищений денежных средств	
материальных ценностей	
из них отнесено на виновных лиц решением суда	
Исполнено виновными лицами	
Списано за счет учреждения	

2.3. Сведения о показателях по дебиторской и кредиторской задолженности учреждения в разрезе поступлений (выплат), предусмотренных Планом финансов-хозяйственной деятельности по видам финансового обеспечения (деятельности): собственные доходы учреждения, субсидия на выполнение муниципального задания, субсидии на иные цели, бюджетные инвестиции:

Наименование показателя	На начало отчетного периода. руб.	На конец отчетного периода. руб.	Изменение (увеличение, уменьшение), %	Причины образования дебиторской (кредиторской) задолженности и изменения показателей
1. Финансовые активы, всего	19856,30	7155761	35937,74	
из них:				
Собственные доходы учреждения				
1.1. Дебиторская задолженность по доходам, полученным от оказания платных услуг (выполнения работ) и иной приносящей доход деятельности				
1.2. Дебиторская задолженность по выданным авансам за счет доходов, полученных от оказания платных услуг (выполнения работ) и иной приносящей доход деятельности, - всего:				
В том числе:				
1.2.1. По выданным авансам на услуги связи				
1.2.2. По выданным авансам на транспортные услуги				
1.2.3. По выданным авансам на				

коммунальные услуги				
1.2.4. По выданным авансам на услуги по содержанию имущества				
1.2.5. По выданным авансам на прочие услуги				
1.2.6. По выданным авансам на приобретение основных средств				
1.2.7. По выданным авансам на приобретение нематериальных активов				
1.2.8. По выданным авансам на приобретение произведенных активов				
1.2.9. По выданным авансам на приобретение материальных запасов				
1.2.10. По выданным авансам на прочие расходы				
1.3. Дебиторская задолженность с подотчетными лицами за счет средств, полученных от оказания платных услуг (выполнения работ) и иной приносящей доход деятельности				
1.4. Дебиторская задолженность по расчетам по ущербу и иными доходами за счет средств, полученных от оказания платных услуг (выполнения работ) и				

иной приносящей доход деятельности				
1.5. Расчеты с поставщиками и подрядчиками по платежам в бюджет, полученным от оказания платных услуг (выполнения работ) и иной приносящей доход деятельности				
1.6. Нереальная к взысканию (просроченная) дебиторская задолженность				
Субсидии на выполнение муниципального задания				
2.1. дебиторская задолженность по доходам, полученным за счет субсидий на выполнение муниципального задания	19620,30	7155761	36371,21	Начислены доходы будущих периодов в рамках Соглашения о предоставлении субсидии на выполнение муниципального задания на 2018 год
2.2. дебиторская задолженность по выданным авансам, полученным за счет субсидий на выполнение муниципального задания, - всего:	236		-100	
в том числе:				
2.2.1 по выданным авансам на услуги связи	236		-100	
2.2.2. по выданным авансам на транспортные услуги				
2.2.3. по выданным авансам на коммунальные услуги				
2.2.4. по выданным авансам на услуги по содержанию имущества				
2.2.5. по выданным				

авансам на прочие услуги				
2.2.6. по выданным авансам на приобретение основных средств				
2.2.7. по выданным авансам на приобретение нематериальных активов				
2.2.8. по выданным авансам на приобретение произведенных активов				
2.2.9. по выданным авансам на приобретение материальных запасов				
2.2.10. по выданным авансам на прочие расходы				
2.3. Дебиторская задолженность по расчетам с подотчетными лицами за счет субсидий на выполнение муниципального задания				
2.4. Дебиторская задолженность по расчетам по ущербу доходам за счет субсидий на выполнение муниципального задания				
2.5. Расчеты с поставщиками и подрядчиками по платежам в бюджет, полученным за счет субсидий на выполнение муниципального задания				
2.6. Нереальная к взысканию				

(просроченная) дебиторская задолженность				
Деятельность с целевыми средствами (субсидии на иные цели и бюджетные инвестиции)				
3.1. Дебиторская задолженность по доходам, полученным за счет субсидий на иные цели, бюджетных инвестиций				
3.2. Дебиторская задолженность по выданным авансам за счет субсидий на иные цели, бюджетных инвестиций – всего:				
в том числе:				
3.2.1. по выданным авансам на услуги связи				
3.2.2. по выданным авансам на транспортные услуги				
3.2.3. по выданным авансам на коммунальные услуги				
3.2.4. по выданным авансам на услуги по содержанию имущества				
3.2.5. по выданным авансам на прочие услуги				
3.2.6. по выданным авансам на приобретение основных средств				
3.2.7. по выданным авансам на приобретение нематериальных активов				
3.2.8. по выданным авансам на приобретение непроизведенных				

активов				
3.2.9. по выданным авансам на приобретение материальных запасов				
3.2.10. по выданным авансам на прочие расходы				
3.3. Дебиторская задолженность с подотчетными лицами за счет субсидий на иные цели				
3.4. Дебиторская задолженность по расчетам по ущербу и иным доходам за счет субсидий на иные цели				
3.5. Расчеты с поставщиками и подрядчиками по платежам в бюджет, полученным за счет субсидий на иные цели, бюджетных инвестиций				
3.6. Нереальная к взысканию (просроченная) дебиторская задолженность				
2. Обязательства, всего:	13067,51		-100	
из них:				
Собственные доходы учреждения				
1.1. Кредиторская задолженность по расчетам с поставщиками и подрядчиками от оказания платных услуг (выполнения работ) и иной приносящей доход деятельности – всего:				
в том числе:				

1.1.1 по начислениям на выплаты по оплате труда				
1.1.2. по оплате услуг связи				
1.1.3. по оплате транспортных услуг				
1.1.4. по оплате коммунальных услуг				
1.1.5. по оплате услуг по содержанию имущества				
1.1.6. по оплате прочих услуг				
1.1.7. по приобретению основных средств				
1.1.8. по приобретению нематериальных активов				
1.1.9. по приобретению произведенных активов				
1.1.10. по приобретению материальных запасов				
1.1.11. по оплате прочих расходов				
1.1.12. по платежам в бюджет				
1.1.13. по прочим расчетам с кредиторами				
1.2. Расчеты по доходам от оказания платных услуг (выполнения работ) и иной приносящей доход деятельности				
1.3. Расчеты с подотчетными лицами от оказания платных услуг (выполнения работ) и иной приносящей доход деятельности				
1.4. Расчеты по ущербу от оказания платных услуг				

(выполнения работ) и иной приносящей доход деятельности				
1.5.Просроченная кредиторская задолженность				
Субсидии на выполнение муниципального задания				
2.1.Кредиторская задолженность по расчетам с поставщиками и подрядчиками за счет субсидий на выполнение муниципального задания – всего:	13067,51	0	-100	
в том числе:				
2.1.1. По начислениям на выплаты по оплате труда	13067,51	0	-100	
2.1.2.по оплате услуг связи				
2.1.3.по оплате транспортных услуг				
2.1.4.по оплате коммунальных услуг				
2.1.5.по оплате услуг по содержанию имущества				
2.1.6.по оплате прочих услуг				
2.1.7.по приобретению основных средств				
2.1.8.по приобретению нематериальных активов				
2.1.9.по приобретению непроизведенных активов				
2.1.10.по приобретению материальных запасов				
2.1.11.по оплате прочих расходов				
2.1.12.по платежам в бюджет				
2.1.13.по прочим				

расчетам с кредиторами				
2.2.Расчеты по доходам за счет субсидий на выполнение муниципального задания				
2.3.Расчеты с подотчетными лицами за счет субсидий на выполнение муниципального задания				
2.4.Расчеты по ущербу имуществу за счет субсидий на выполнение муниципального задания				
2.5.Просроченная кредиторская задолженность				
Деятельность с целевыми средствами (субсидии на иные цели и бюджетные инвестиции)				
3.1.Кредиторская задолженность по расчетам с поставщиками и подрядчиками за счет субсидий на иные цели и бюджетных инвестиций – всего:				
в том числе:				
3.1.1.по начислениям на выплаты по оплате труда				
3.1.2.по оплате услуг связи				
3.1.3.по оплате транспортных услуг				
3.1.4.по оплате коммунальных услуг				
3.1.5.по оплате услуг по содержанию имущества				
3.1.6.по оплате прочих услуг				

3.1.7.по приобретению основных средств				
3.1.8.по приобретению нематериальных активов				
3.1.9.по приобретению произведенных активов				
3.1.10.по приобретению материальных запасов				
3.1.11.по оплате прочих расходов				
3.1.12.по платежам в бюджет				
3.1.13.по прочим расчетам с кредиторами				
3.2.Расчеты по доходам за счет субсидий на иные цели и бюджетных инвестиций				
3.3.Расчеты с подотчетными лицами за счет субсидий на иные цели и бюджетных инвестиций				
3.4.Расчеты по ущербу имуществу за счет субсидий на иные цели и бюджетных инвестиций				
3.5.Просроченная кредиторская задолженность				

2.4. Сведения о суммах доходов, полученных учреждением от оказания (выполнения) платных услуг (работ)*:

Наименование (услуги) работы	Суммы доходов, полученных от оказания (выполнения) платных услуг (работ), руб.
нет	0

*В случае, если такие услуги не оказываются, в первой колонке проставить – нет, во второй – 0.

2.4.1. Цены (тарифы) на платные услуги (работы) за единицу услуги, оказываемые потребителям (в динамике в течение отчетного периода)*:

№ п/п	Наименование услуги (работы)	1 кв.	2 кв.		3 кв.		4 кв.	
		Цена (тариф)	Цена (тариф)	Изменение, %	Цена (тариф)	Изменение, %	Цена (тариф)	Изменение, %
1.	нет	0	0	0	0	0	0	0

*В случае, если такие услуги не оказываются, в первой колонке проставить – нет, в остальных – 0.

2.5. Сведения о выполнении муниципального задания за отчетный период:

Наименование услуги	Ед.изм	Значение, утвержденное в муниципальном задании	Фактическое значение	Отклонение от запланированных значений (%)	Допустимое (возможно) отклонение от установленных показателей	Источник (и) информации о фактическом значении и показателе
Реализация дополнительных общеразвивающих программ	Чел.	590	590	0	0	отчёт
Реализация дополнительных предпрофессиональных программ в области физической культуры и спорта	Чел.	136	136	0	0	отчёт
Спортивная подготовка по	Чел.	74	74	0	0	отчёт

неолимпийским видам спорта Тренировочный этап (этап спортивной специализации)						
Спортивная подготовка по неолимпийским видам спорта	Чел.	11	11	0	0	отчёт

2.6. Общее количество потребителей, воспользовавшихся услугами (работами) учреждения (в т.ч. платными) за отчетный период - 811 физических и (или) юридических лиц (человек, единиц).

2.7. Сведения о жалобах потребителей и принятых по результатам их рассмотрения мерах:

№ п/п	Наименование потребителя	Суть жалобы	Принятые меры
нет	-	-	-

2.8. Показатели кассовых и плановых (с учетом возвратов) поступлений и выплат, предусмотренных Планом финансово – хозяйственной деятельности:

Наименование показателя	КОСГУ	Суммы плановых поступлений и выплат, рублей	Суммы кассовых поступлений (с учетом возврата) и выплат (с учетом восстановленных кассовых выплат, руб.	Процент исполнения, %	Причины отклонения от плановых показателей
1	2	3	4	5	6
Планируемый остаток средств на начало планируемого года	X				
Поступления, всего:	X	7258909,17	7258909,17	100	
в том числе:					
Субсидии на финансовое		6440313,30	6440313,30	100	

обеспечение выполнения муниципального задания	130				
Субсидии, предоставляемые в соответствии с абзацем вторым пункта 1 статьи 78.1 Бюджетного кодекса РФ	180	818595,87	818595,87	100	
в том числе:					
Исполнение судебных актов РФ и мировых соглашений по возмещению вреда, причиненного в результате незаконных действий (бездействия) органов государственной власти (государственных органов) либо должностных лиц этих органов, а также в результате деятельности казенных учреждений.		913,58	913,58	100	
Обеспечение содержания материально-технической базы, создание безопасных условий пребывания обучающихся, воспитанников и персонала		220307,29	220307,29	100	
Реализация		70000,00	70000,00	100	

календарного плана спортивных и физкультурных мероприятий МО "Город Астрахань"					
Расходы на частичное доведение размера средней заработной платы педагогических работников муниципальных образовательных организаций дополнительного образования детей в целях реализации Указа Президента РФ от 01.06.2012 №761 "О национальной стратегии действий в интересах детей на 2012-2017 гг." в рамках подпрограммы "Повышение доступности и качества дошкольного, общего, дополнительного образования" муниципальной программы "Развитие системы образования МО "Город Астрахань" (межбюджетные трансферты)		527375,00	527375,00	100	
Поступления от оказания муниципальным					

бюджетным учреждением (подразделением) услуг (выполнения работ), относящихся в соответствии с уставом учреждения (положением подразделения) к его основным видам деятельности, предоставление которых для физических и юридических лиц осуществляется на платной основе, - всего:	130	0	0	0	
в том числе:					
Услуга № 1					
Услуга № 2					
Услуга № ...					
Работа.....					
Поступления от иной приносящей доход деятельности, всего:	180				
в том числе:					
Поступление 1					
Поступление 2					
...					
Поступления от Распоряжения имуществом, находящимся у учреждения на праве оперативного управления	120				

Планируемый остаток средств на конец планируемого года	X		4441,03		
Выплаты, всего:	X	7258909,17	7254468,14	99,94	
в том числе:					
Оплата труда и начисления на выплаты по оплате труда, всего	210	6731001,51	6728426,48	99,96	
из них:					
Заработная плата	211	5159703,00	5159349,57	99,99	
Прочие выплаты	212				
Начисления на выплаты по оплате труда	213	1571298,51	1569076,91	99,86	
Приобретение работ, услуг	220	245848,58	243982,58	99,24	
из них:					
Услуги связи	221	28307,93	26441,93	93,41	
Транспортные услуги	222				
Коммунальные услуги	223				
Арендная плата за пользование имуществом	224				
Работы, услуги по содержанию имущества	225	180522,65	180522,65	100	
Прочие работы, услуги	226	37018,00	37018,00	100	
Социальное обеспечение	260				
Из них:					
Пособия по социальной помощи населению	262				
Пенсии, пособия, выплачиваемые	263				

организациями сектора государственного управления					
Прочие расходы всего:	290	70913,58	70913,58	100	
из них:					
уплата налога на имущество	290				
уплата налога на землю	290				
Расходы по приобретению нефинансовых активов, всего	300	211145,50	211145,50	100	
из них:					
Увеличение стоимости основных средств	310	102630,00	102630,00	100	
Увеличение стоимости материальных запасов	340	108515,50	108515,50	100	
из них:					
Расходы на медикаменты					
Расходы на питание					
СПРАВОЧНО:					
Объем публичных обязательств	X				
Средства во временном распоряжении	X		Поступление- Выбытие-		
Средства бюджетных инвестиций на лицевом счете для учета операций по переданным полномочиям	X				

2.9. Казенные учреждения дополнительно указывают показатели кассового исполнения бюджетной сметы учреждения и показатели доведенных учреждению лимитов бюджетных обязательств

Наименование показателя	Код строки	Код по бюджетной классификации Российской Федерации				Доведенные лимиты бюджетных обязательств	Утверждено бюджетной сметой	Кассовое исполнение	Отклонение	
		раздела	подраздела	целевой статьи	вида расходов					
1	2	3	4	5	6	7	8	9	10	11

Раздел 3. Сведения об использовании имущества, закрепленного за учреждением

Наименование показателя	На начало отчетного года	На конец отчетного года
1. Общая балансовая (остаточная) стоимость недвижимого имущества, находящегося у учреждения на праве оперативного управления, рублей	0	0
в т.ч. переданного в:		
аренду		
безвозмездное пользование		

2. Общая балансовая (остаточная) стоимость движимого имущества, находящегося у учреждения на праве оперативного управления, рублей	823125,7	923,805,7
в т.ч. переданного в:		
аренду	0	0
безвозмездное пользование	0	0
3. Общая площадь объектов недвижимого имущества, находящегося у учреждения на праве оперативного управления, кв. м	0	0
в т.ч. переданного в:		
аренду		
безвозмездное пользование		
4. Количество объектов недвижимого имущества, находящегося у учреждения на праве оперативного управления, единиц	0	0
1	2	3
5. Объем средств, полученных в отчетном году от распоряжения в установленном порядке имуществом, находящимся у учреждения на праве оперативного управления	0	0
1	2	3
6. Общая балансовая (остаточная) стоимость недвижимого имущества, приобретенного бюджетным учреждением в отчетном году за счет средств, выделенных органом, осуществляющим функции и полномочия учредителя на	0	0

указанные цели, рублей		
7. Общая балансовая (остаточная) стоимость недвижимого имущества, приобретенного бюджетным учреждением в отчетном году за счет доходов, полученных от платных услуг и иной приносящей доход деятельности, рублей	0	0
8. Общая балансовая (остаточная) стоимость особо ценного движимого имущества, находящегося у бюджетного учреждения на праве оперативного управления, рублей	448391,19	448391,19

Руководитель финансово-экономической
службы

(подпись)

(расшифровка подписи)

Исполнитель

(подпись)

(расшифровка подписи)

тел. _____